

BAKOM d.o.o. Zagreb Trnsko 12 OIB: 07206927596 IBAN: HR10 2484 0081 1006 1639 2 Tel: 01/6523-215

Program PisMax

EAN kod u izradi ponuda i računa

1	<i>EAN kod u izradi računa i ponuda</i>	2
2	<i>Preuzimanje skripte</i>	2
3	<i>Izvođenje skripte.....</i>	2

Zagreb, 26.01.2020.

1 EAN kod u izradi računa i ponuda

Napravljena je skripta **180-PisMax_DbPatch-2020-01-19-EAN_na_robi.sql** koja uvodi EAN kod u izradu ponuda i računa.

Što uraditi:

1. preuzeti (download) skriptu **180-PisMax_DbPatch-2020-01-19-EAN_na_robi.sql**,
2. pokrenuti program,
3. izvesti skriptu **180-PisMax_DbPatch-2020-01-19-EAN_na_robi.sql**.

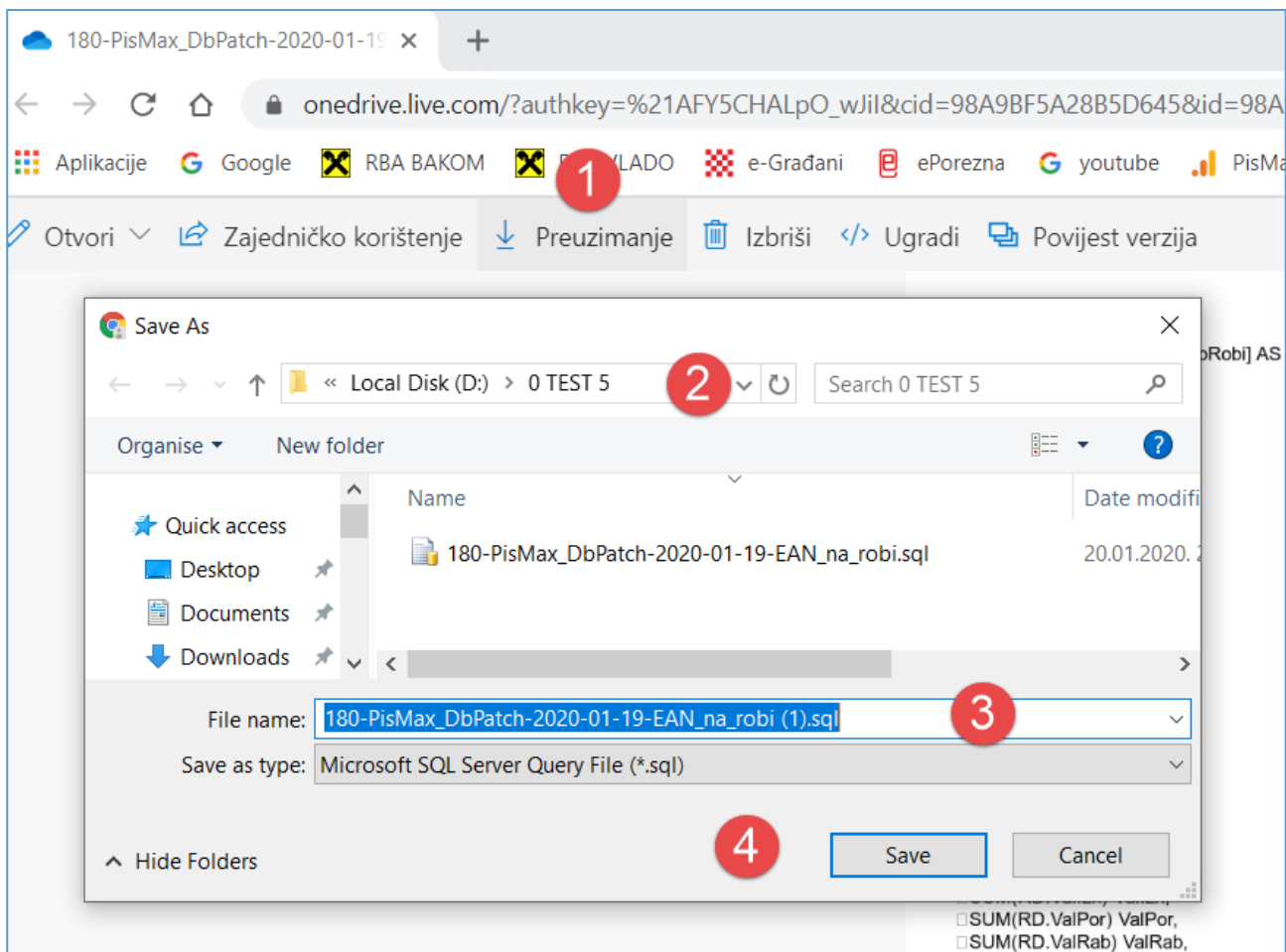
2 Preuzimanje skripte

Skripta **180-PisMax_DbPatch-2020-01-19-EAN_na_robi.sql** e pohranjena na Microsoftovom **OneDrive** Internet disku.

Za preuzimanje skripte kliknuti link [SKRIPTA za EAN kod](#)

Nakon klika na link ide otvaranja **OneDrive** prozora, izvesti:

- kliknuti **Preuzimanje** (1),
- ide prozor (2) za izbor mape (direktorij – folder) u koji će biti spremljena skripta (3),
- kliknuti **Save** (4).



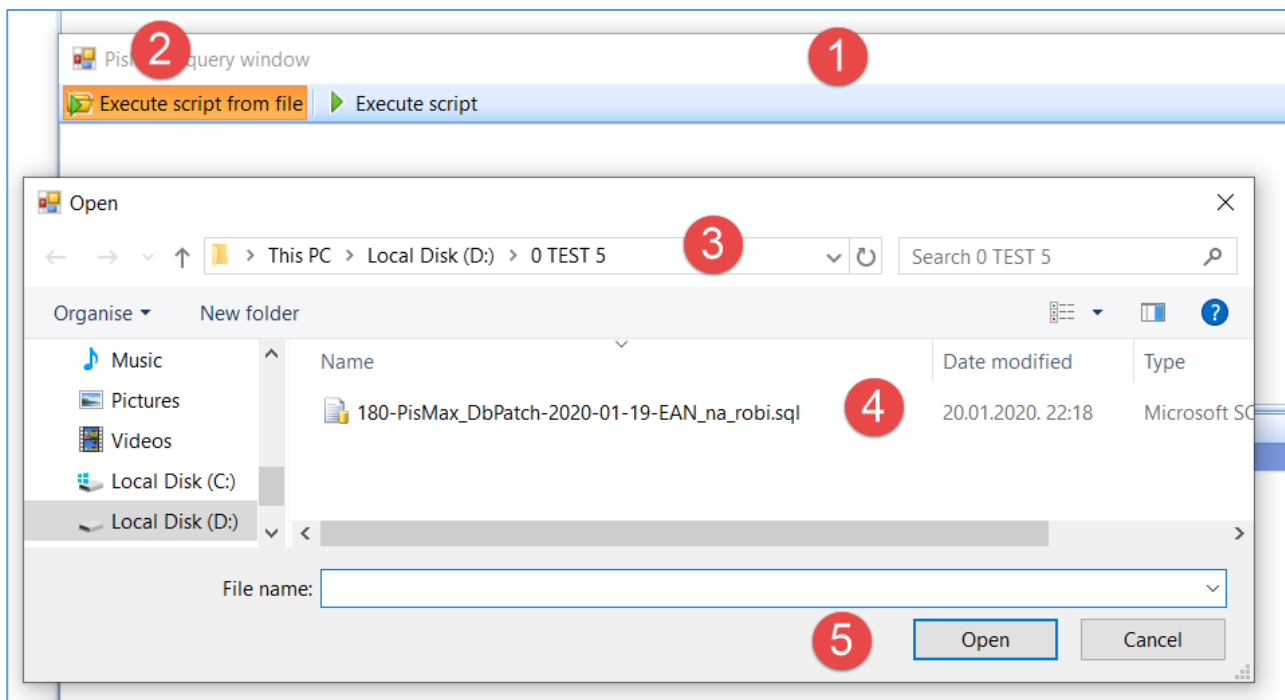
3 Izvođenje skripte

Postupak izvođenja skripte:

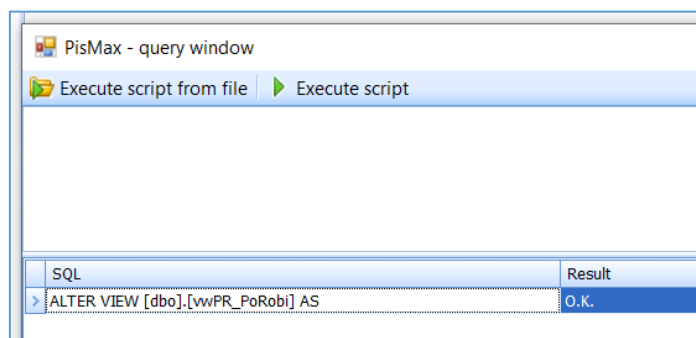
1. Pokrenuti izvođenje programa PisMax.
2. Nakon prijave u program, pritisnuti istovremeno tipke CTRL+SHIFT+Q, točnije:
 - a. lijevom rukom **istovremeno pritisnuti** CTRL i SHIFT i **držati obje tipke pritisnutima**,
 - b. potom desnom rukom pritisnuti tipku slova **Q**.
3. Bit će otvoren prozor **PisMax – query window** (1) za izvođenje skripti i komandi.

4. Kliknuti **Execute script from file** (2).
5. Ide prozor (3) za traženje mape u koju je spremljena preuzeta skripta.
6. Izabrati skriptu **180-PisMax_DbPatch-2020-01-19-EAN_na_robi.sql** (4)
7. Za izvođenje skripte kliknuti **Open**.(5).

Napomena: Na nekim tipkovnicama stoji **Control** umjesto **Ctrl**.



Ako je skripta uspješno izvedena, slijedi poruka i rezultat:



Zagreb, 26.01.2020.

Vlado Sužnjević