

Program PisMax

NOVE OPCIJE U PODEŠAVANJU SUSTAVA

1	<i>Nove opcije u podešavanju sustava</i>	2
2	<i>Preuzimanje skripte</i>	2
3	<i>Izvođenje skripte.....</i>	3

Zagreb, 07.11.2018.

1 Nove opcije u podešavanju sustava

Napravljena je skripta **PisMax_DbPatch - 2018-11-05 - IspisPonude.sql** koja uvodi nove opcije u podešavanju sustava:

- prodaja – dvije ili tri decimale u cijeni,
- prodaja – ispis ponude nakon izrade,
- prodaja – ne ispisivanje mjesta isporuke na ponudi i računu,
- skladište – ne ispisivanje cijena na otpremnici.

Što uraditi:

1. preuzeti (download) skriptu **PisMax_DbPatch - 2018-11-05 - IspisPonude.sql**,
2. pokrenuti program,
3. izvesti skriptu **PisMax_DbPatch - 2018-11-05 - IspisPonude.sql**.

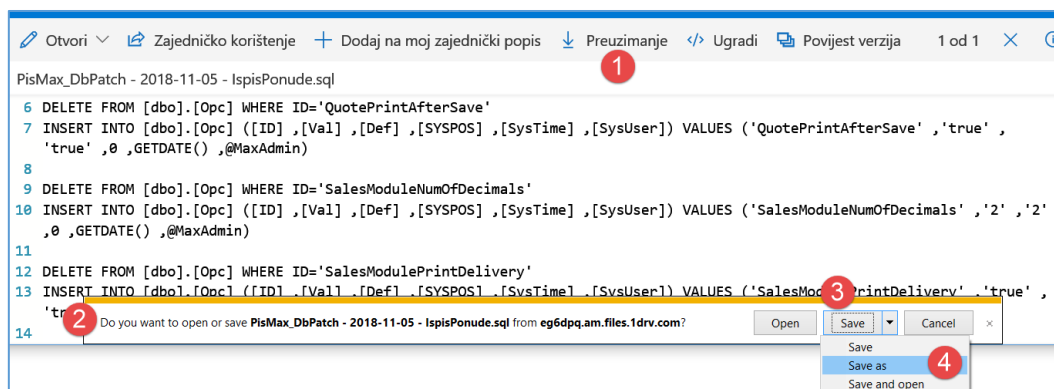
2 Preuzimanje skripte

Skripta **PisMax_DbPatch - 2018-11-05 - IspisPonude.sql** je pohranjena na Microsoftovom **OneDrive** Internet disku.

Za preuzimanje skripte kliknuti link [SKRIPTA CIJENA DO TRI DECIMALE](#)

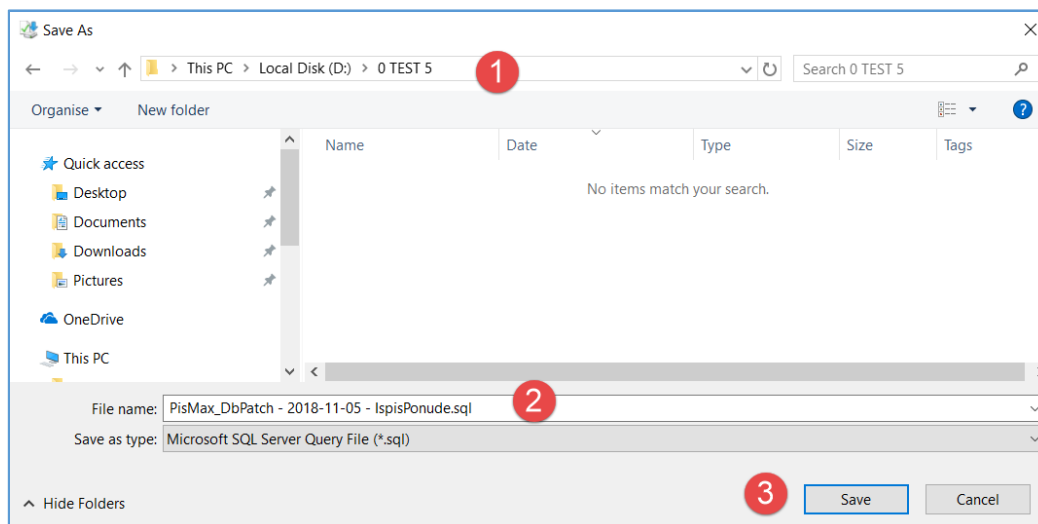
Nakon klika na link ide otvaranja **OneDrive** prozora, izvesti:

- kliknuti **Preuzimanje** (1),
- ide prozor za izbor opcija preuzimanja (2),
- kliknuti mali trokutić ▾ iza **Save** (3),
- kliknuti opciju **Save as** (4)
- ide prozor za izbor mape (direktorij – folder) u koji će biti spremljena skripta.



Prozor za izbor mape (direktorij – folder) u koji će biti spremljena skripta:

- izabrati putanju (1) do mape u koji će biti spremljena skripta (2),
- kliknuti **Save** (3) radi spremanja skripte i pamtiti mapu u koju je spremljena.

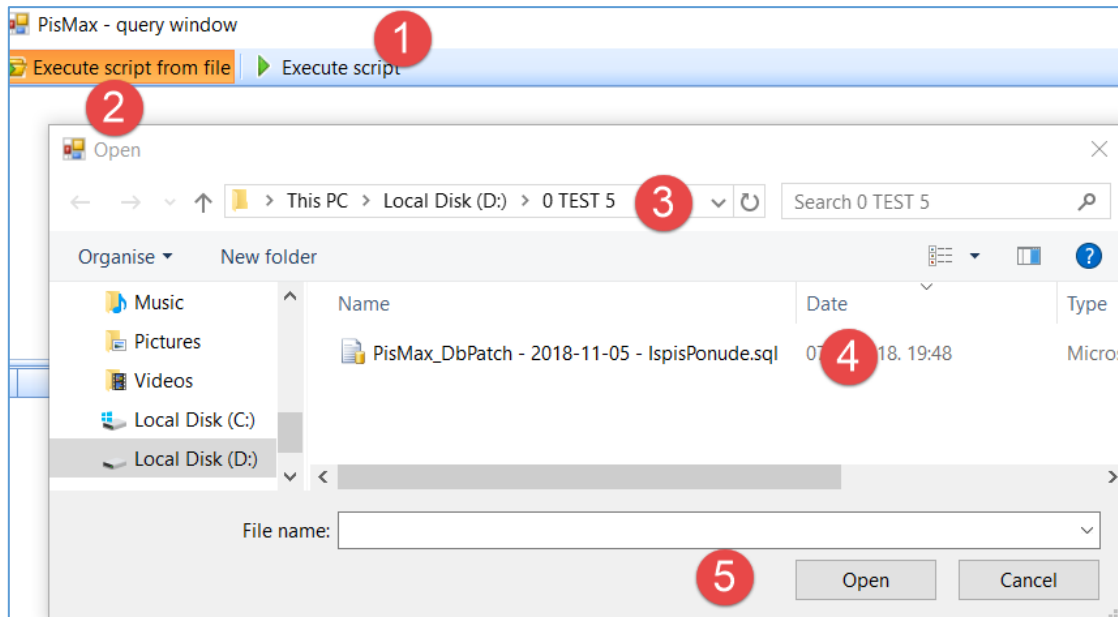


3 Izvođenje skripte

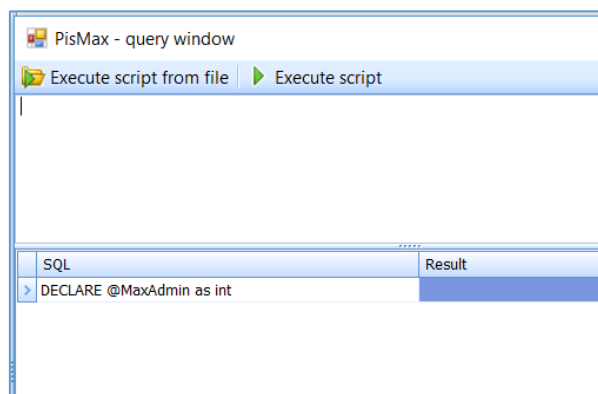
Postupak izvođenja skripte:

1. Pokrenuti izvođenje programa PisMax.
2. Nakon prijave u program, pritisnuti istovremeno tipke CTRL+SHIFT+Q, točnije:
 - a. lijevom rukom **istovremeno pritisnuti** CTRL i SHIFT i **držati obje tipke pritisnutima**,
 - b. potom desnom rukom pritisnuti tipku slova **Q**.
3. Bit će otvoren prozor **PisMax – query window** (1) za izvođenje skripti i komandi.
4. Kliknuti **Execute script from file** (2).
5. Ide prozor (3) za traženje mape u koju je spremljena preuzeta skripta.
6. Izabrati skriptu **PisMax_DbPatch - 2018-11-05 - IspisPonude.sql** (4)
7. Za izvođenje skripte kliknuti **Open** (5).

Napomena: Na nekim tipkovnicama stoji **Control** umjesto **Ctrl**.



Ako je skripta uspješno izvedena, slijedi poruka i rezultat:



Zagreb, 07.11.2018.

Vlado Sužnjević

Copyright © BaKom d.o.o. 2018. Sva prava pridržana.